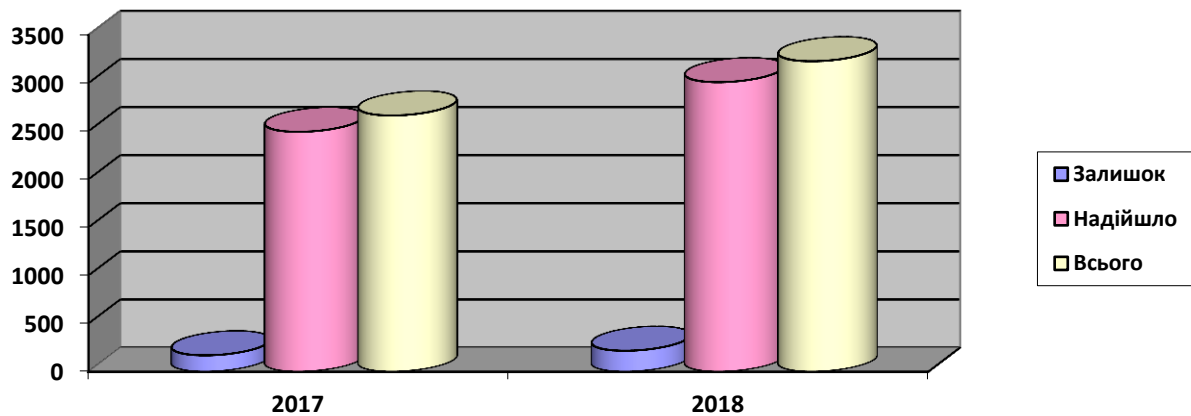


ОГЛЯД
ДАНИХ СУДОВОЇ СТАТИСТИКИ ПРО СТАН ЗДІЙСНЕННЯ ПРАВОСУДДЯ
ВОЛОЧИСЬКИМ РАЙОННИМ СУДОМ
у 2018 році

З метою узагальнення аналітичної інформації про роботу суду у 2018 році та відповідно до Плану роботи суду на 1 півріччя 2019 року проведено огляд даних судової статистики про стан здійснення правосуддя у 2018 році.

Загальні показники надходження справ і матеріалів за видами судочинства та категоріями справ

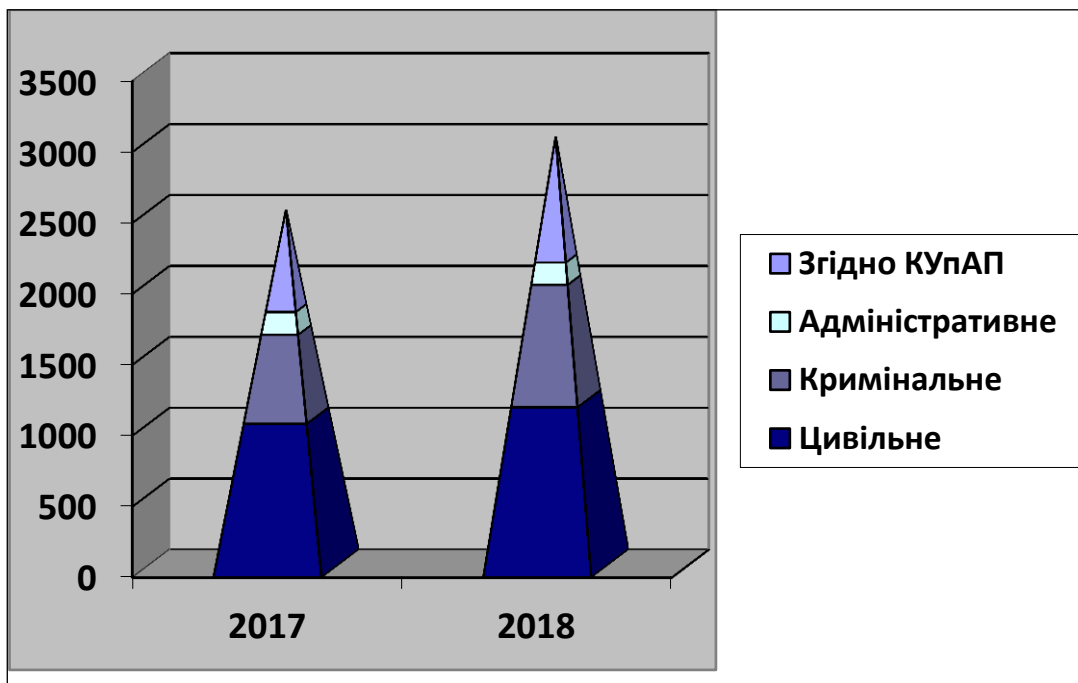
За даними судової статистики протягом 2018 року до суду надійшло 3008 справ, а у 2017 році (далі дані за аналогічний період 2017 році у дужках) — 2494 справ та матеріалів (кримінальні, адміністративні, цивільні, справи про адміністративні правопорушення, інші справи та матеріали), а також на розгляді перебували 218 (170) справ, які знаходилися в залишку станом на початок звітнього періоду.



Як вбачається, у 2018 році в порівнянні з 2017 роком збільшився залишок справ на початок звітнього періоду на 28,24% та збільшився показник надходження справ та матеріалів на 21%.

В розрізі видів судочинства показники надходження є наступними:

Вид судочинства	2017	2018
Справи та матеріали цивільного судочинства	1042	1162
Справи та матеріали кримінального судочинства	604	836
Справи та матеріали адміністративного судочинства	155	152
Справи та матеріали справ про адміністративні правопорушення	693	858



В розрізі категорій справ показники надходження є наступними:

Кримінальне судочинство	2017	2018
Справи кримінального провадження	121	94
Клопотання, скарги, заяви під час досудового розслідування (слідчі судді)	409	676
Справи в порядку надання міжнародної правової допомоги	0	1
Справи в порядку виконання судових рішень	73	63
Справи про перегляд судового рішення за нововиявленими обставинами	1	0
Кримінальні справи, матеріали (КПК 1960 р.)	0	1
Інші	0	1

Згідно даних, у 2018 році надійшло на 27 кримінальних проваджень менше, чим за аналогічний період у 2017 році, що становить зменшення приросту надходження на 22%; в той же час у 2018 році на 65% збільшилося надходження клопотань, скарг, заяв під час досудового розслідування (слідчі судді): на 267 справ в порівнянні з 2017 роком. Також зменшилося на 14% надходження справ в порядку виконання судових рішень.

Адміністративне судочинство	2017	2018
Позовні заяви, подання	149	129
Справи в порядку виконання судових рішень	2	23
Справи про перегляд судового рішення за нововиявленими обставинами	2	0

Варто відмітити зменшення надходження позовних заяв, подань в адміністративному судочинстві на 13% та збільшення на 91% надходження справ в порядку виконання судових рішень.

Цивільне судочинство	2017	2018
Заяви про видачу/скасування судового наказу	58	179
Заяви про забезпечення доказів, позову до подання позовної заяви	0	7
Позовні заяви	721	702
Заяви окремого провадження	180	157

Заяви про перегляд заочного рішення	9	7
Заяви про перегляд рішень, ухвал суду чи судових наказів у зв'язку з нововиявленими обставинами	2	0
Заяви про відновлення втраченого судового провадження	1	0
Скарги на дії або бездіяльність виконавчої служби	6	11
Клопотання, заяви, подання у порядку виконання судових рішень та рішень інших органів (посадових осіб)	38	56
Доручення судів України / іноземних судів	2	2

У 2018 році майже втричі збільшилося надходження заяв про видачу(скасування) судового наказу – на 121 заяву, що становить приріст 209%, надходження позовних заяв зменшилося незначно - на 3% в порівнянні з аналогічним періодом 2017 року. Надходження заяв окремого провадження зменшилося на 13%, проте збільшилося надходження скарг на дії або бездіяльність виконавчої служби на 83% і клопотань, заяв, подань у порядку виконання судових рішень та рішень інших органів (посадових осіб) – на 47%.

Справи про адміністративні правопорушення	2017	2018
Справи про адміністративні правопорушення	682	846
<i>у тому числі щодо корупційних правопорушень</i>	7	5
Справи у порядку виконання постанов у справах про адміністративні правопорушення	11	12

Найбільший приріст надходження спостерігається у справах про адміністративні правопорушення – в порівнянні з 2017 роком надійшло справ на 164 більше, що становить 24%.

Характеристика середньомісячного надходження справ та матеріалів на одного суддю

Середньомісячне надходження справ та матеріалів на одного суддю становить 91 справа. Розрахунок здійснено за формулою: $(3008/11)/3$, враховуючи те, що фактично протягом 2018 року правосуддя у Волочиському районному суді здійснювало 3 суддів, хоча згідно штатної чисельності в суді передбачено 5 посад судді, проте на даний час є вакантними 2 посади судді.

При відправленні правосуддя 5 судьями навантаження становило би 55 справ щомісяця.

Середньомісячне надходження справ та матеріалів на одного суддю у 2017 році важко вирахувати точно:

-: перші шість місяців правосуддя відправляло лише 2 суддів – отже, навантаження становило 116 справ за формулою $(1163/5)/2$;

- наступні чотири місяці справи розглядали 4 суддів – навантаження становило 83 справи, розрахунок здійснено за формулою $(995/3)/4$;

- наступні 2 місяці фактично працювали 3 суддів – навантаження становило 153 справи: $(460/1)/3$.

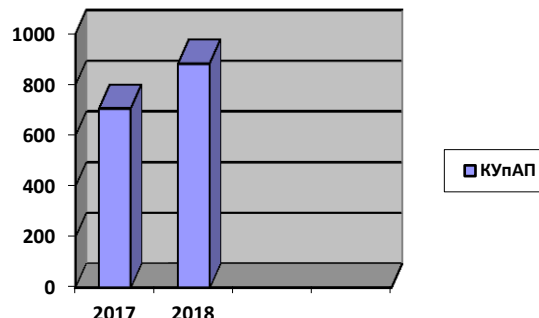
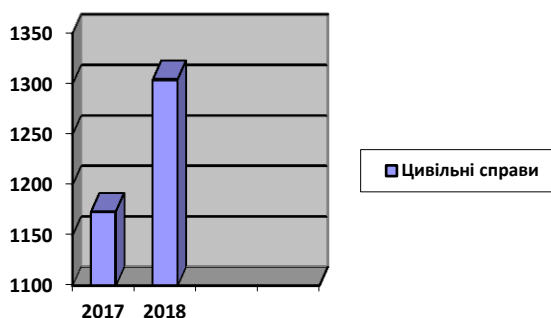
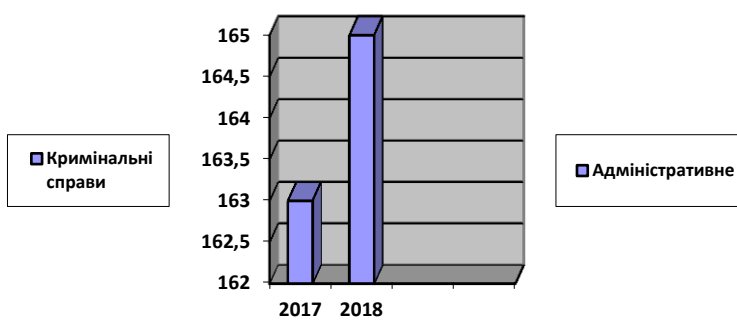
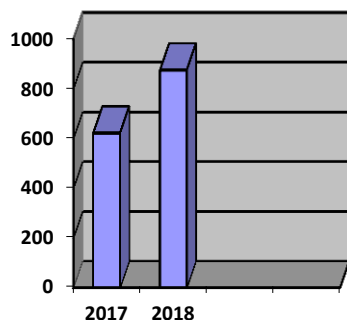
Кількість справ та матеріалів, які перебували на розгляді в суді

Всього протягом 2018 року на розгляді, з урахуванням залишку на початок звітного періоду) перебувало 3226 справ та матеріалів різного виду судочинства (2017 рік – 2664

справи).

За видами судочинства на розгляді перебувало справ:

	2017	2018
Кримінальне	622	875
Адміністративне	163	165
Цивільне	1173	1304
Справи про адмінправопорушення	706	882
УСЬОГО	2664	3226



Згідно зазначених даних, приріст надходження справ вбачається в кожному із видів судочинства. Приріст справ, що знаходилися на розгляді у 2018 році, становить 562 справи, або 21%, що значно збільшило навантаження на суддів та становило 98 справ на суддю середньомісячно.

Кількість розглянутих справ за категоріями та результати розгляду справ

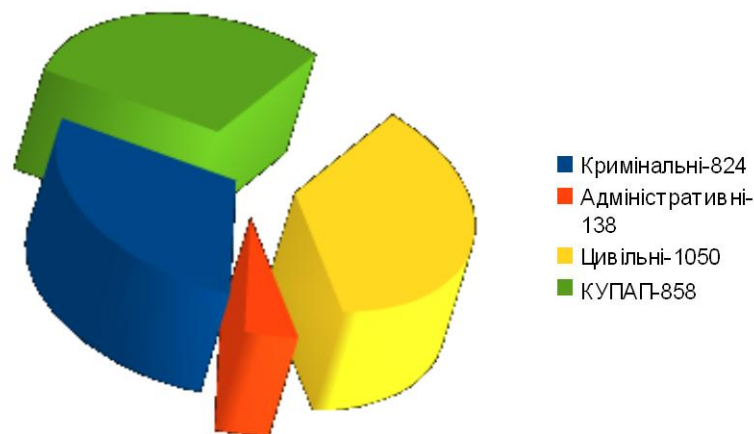
Протягом 2018 року судьями Волочиського районного суду розглянуто 2870 справ та матеріалів (у 2017 році – 2410 справ та матеріалів), що становить 89% від загального показника справ, що підлягали розгляду у 2018 році (90% відповідний показник склав у 2017 році).

За видами судочинства розглянуто:

Вид судочинства	2017	2018	Порівняння з 2017 роком	Розглянуто справ у співвідношенні до усіх справ, що перебували на розгляді	
				2017	2018

Справи та матеріали цивільного судочинства	995	1050	+5,53%	85%	81%
Справи та матеріали кримінального судочинства	583	824	+41,34%	94%	94%
Справи та матеріали адміністративного судочинства	150	138	-8,00%	92%	84%
Справи та матеріали справ про адміністративні правопорушення	682	858	+25,81%	97%	97%

Розглянуто справ у 2018 році.



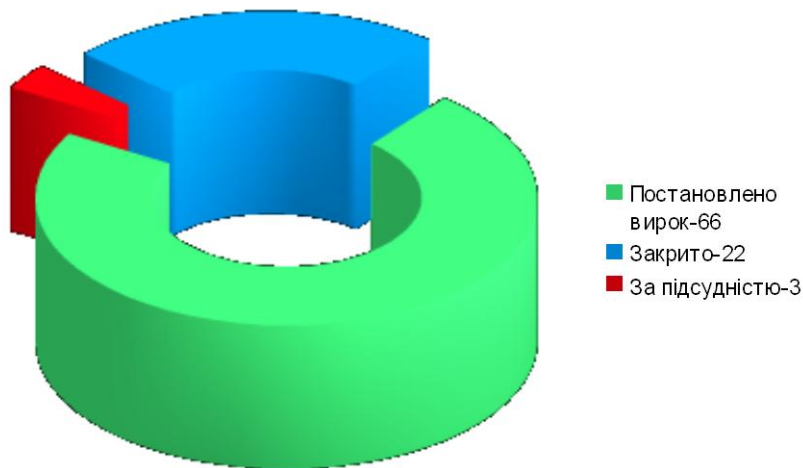
В розрізі категорій справ показники розгляду є наступними:

Кримінальне судочинство	2017	2018	Розглянуто справ у співвідношенні до усіх крим. справ, що перебували на розгляді	
			2017	2018
Справи кримінального провадження	103	91	75%	71%
Клопотання, скарги, заяви під час досудового розслідування (слідчі судді)	407	674	99%	99%
Справи в порядку надання міжнародної правової допомоги	0	1	0	100%
Справи в порядку виконання судових рішень	72	57	97%	88%
Справи про перегляд судового рішення	1	0	100%	0


за нововиявленими обставинами				
Кримінальні справи, матеріали (КПК 1960 р.)	0	0	0	0
Інші	0	1	0	100%

Зменшення показника розгляду справ кримінального провадження з 75% до 71% пояснюється тим, що лише в грудні до суду надійшло 13 обвинувальних актів, з них 6 – в останній робочий день року, а тому вони автоматично перейшли до залишку станом на 01.01.2019 року та вплинули на результати розгляду справ.

Всього протягом 2018 року розглянуто 91 (103 у 2017) справу кримінального провадження, з них 66 (65) з постановленням вироку. З 66 (65) розглянутих справ з постановленням вироку 7(3) вироків із затвердженням угоди про примирення, 5 (5) вироків із затвердженням угоди про визнання винуватості; у 22(36) справах прийнято рішення про закриття провадження у справі; 3(0) справи направлено для визначення підсудності. У 2017 році 1 обвинувальний акт повернуто прокурору, по 1 справі застосовано примусові заходи медичного характеру (у 2018 такі випадки відсутні).

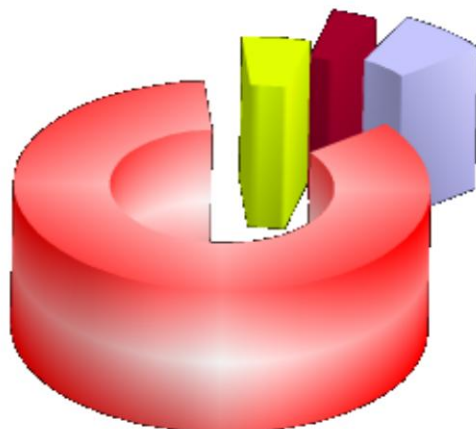


За 2018 рік розглянуто 674(407) клопотань, скарг, заяв під час досудового розслідування: 625 (362) було задоволено, 4(6) – повернуто та у задоволенні 33(39) клопотань, скарг, заяв – відмовлено, у 12 випадках – залишено без розгляду.



■ Задоволено-625
■ Відмовлено-33
■ Повернуто-4

Справи в порядку виконання судових рішень		
	2017	2018
Задоволено	65	48
Відмовлено	4	4
Повернуто	3	2
Залишено без розгляду	0	3



■ Задоволено-48
■ Відмовлено-4
■ Повернуто-2
■ Без розгляду-3

1 клопотання про приведення вироку суду іноземної держави у відповідність із законодавством України – задоволено.

Відносно 72 засуджених вироки набрали законної сили протягом 2018 року.

Склад засуджених		
чоловіки	жінки	в т.ч. неповнолітні
64	8	4

Вид і міра покарання застосовані до засуджених, вироки яких набрали законної сили у 2018 році:

- Штраф застосовано відносно 26 осіб. Сума штрафу коливається від 850 грн до 1700грн
- Позбавлення волі та звільнення від відбуття покарання з випробуванням, встановивши іспитовий строк – 30 осіб
- Обмеження волі та звільнення від відбуття покарання з випробуванням, встановивши іспитовий строк –7
- Обмеження волі із застосуванням Закону України «Про амністію у .. році» - 1
- Громадські роботи – 1
- Обмеження волі – 1
- Позбавлення волі із застосуванням Закону України «Про амністію у .. році» - 1
- Громадські роботи із застосуванням Закону України «Про амністію у .. році» - 2
- Додаткове покарання – позбавлення права керування транспортними засобами – 2
- Позбавлення волі – 1

Адміністративне судочинство	2017			2018		
	всього розглянуто	задоволено	інше (повернуто, відмовлено, залишено без розгляду)	всього розглянуто	задоволено	інше (повернуто, відмовлено, залишено без розгляду)
Позовні заяви, подання	146	96	50	120	80	40
Справи в порядку виконання судових рішень	2	0	2	18	10	8
Справи про перегляд судового рішення за нововиявленими обставинами	2	0	2	0	0	0
УСЬОГО	150	96	54	138	90	48

У 2017 році розглянуто 92% усіх адміністративних справ та матеріалів, у 2018 році – 84%. Зменшився відсоток розгляду справ в порядку виконання судових рішень Це пояснюється зростанням надходження справ вказаної категорії: 2- у 2017 році та 23-у 2018 році.

Цивільне судочинство	2017	2018	Розглянуто справ у співвідношенні до усіх справ, що перебували на розгляді	
			2017	2018
Заяви про видачу/скасування судового наказу	49	169	84%	90%
<i>Задоволено 146, що становить 86% від усіх розглянутих (у 2017 – 37, що становить 76%).</i>				
Заяви про забезпечення доказів,	0	7	0	100%

позову до подання позовної заяви				
<i>Задоволено 6, що становить 86% від усіх розглянутих</i>				
Позовні заяви	775	665	88%	77%
<i>Задоволено 489, що становить 74% від усіх розглянутих (у 2017 – 541, що становить 70%)</i>				
Заяви окремого провадження	164	136	93%	81%
<i>Задоволено 104, що становить 76% від усіх розглянутих (у 2017 – 144, що становить 88%)</i>				
Заяви про перегляд заочного рішення	11	7	100%	100%
<i>Задоволено 4, що становить 57% від усіх розглянутих (у 2017 – 3, що становить 27%)</i>				
Заяви про перегляд рішень, ухвал суду чи судових наказів у зв'язку з нововиявленими обставинами	1	1	50%	100%
<i>1 заяву залишено без розгляду (у 2017 – аналогічна ситуація)</i>				
Заяви про відновлення втраченого судового провадження	1	0	100%	0
<i>У 2017 заяву задоволено</i>				
Скарги на дії або бездіяльність виконавчої служби	5	10	83%	83%
<i>Задоволено 5, що становить 50% від усіх розглянутих (у 2017 – 4, що становить 80%)</i>				
Клопотання, заяви, подання у порядку виконання судових рішень та рішень інших органів (посадових осіб)	38	52	97%	91%
<i>Задоволено 31, що становить 60% від усіх розглянутих (у 2017 – 25, що становить 66%)</i>				
Доручення судів України / іноземних судів	1	3	50%	100%
<i>Задоволено 3, що становить 100% від усіх розглянутих (у 2017 – 1, що становить 100%)</i>				

До розглянутих віднесені усі випадки завершення розгляду: задоволені, відмовлені, залишені без розгляду, повернуті, відмовлені у відкритті тощо.

Справи про адміністративні правопорушення	2017	2018	Розглянуто справ у співвідношенні до усіх справ, що перебували на розгляді	
			2017	2018
Справи про адміністративні правопорушення	672	846	97%	97%
<i>Усього в 2018 повернуто 171, з них 159 – для належного оформлення, що становить 20% від усіх розглянутих справ, розглянуто з винесенням постанови – 675, що становить 80% від усіх розглянутих справ (у 2017 - повернуто 128, з них 123 – для належного оформлення, що становить 19% від усіх розглянутих справ, розглянуто з винесенням постанови – 544, що становить 81% від усіх розглянутих справ</i>				
у тому числі щодо корупційних правопорушень	7	5	100%	100%
<i>У 2018 у 4 випадках притягнуто до відповідальності із накладенням штрафу, 1- закрито у зв'язку із відсутністю складу правопорушення (у 2017 - у 6 випадках притягнуто до відповідальності із накладенням штрафу, 1- закрито у зв'язку із відсутністю складу</i>				

<i>правопорушення.</i>				
Справи у порядку виконання постанов у справах про адміністративні правопорушення	10	12	83%	86%
<i>У 2018 10 задоволено, що становить 83% від усіх розглянутих, у 2017- 8, що становить 80% від усіх розглянутих.</i>				

Всього протягом 2017 року 544 особи було визнано винними у вчиненні адміністративного правопорушення та винесено рішення про: накладення адміністративного стягнення 361, з них попередження – 16, штраф – 276, громадські роботи – 68, адміністративний арешт – 1. Закрито 168 справ, з них 37- звільнення через малозначність правопорушення, 34 – закрито через відсутність події і складу правопорушення, 91 – закінчення строку накладення адміністративного стягнення. Також в 4 випадках призначено конфіскацію предметів і грошей. Накладено було штрафів на суму 1 283 330грн, сплачено добровільно – 370 078грн.

У 2018 році 676 осіб було визнано винними у вчиненні адміністративного правопорушення та винесено рішення про: накладення адміністративного стягнення 473, з них попередження – 17, штраф – 438, громадські роботи – 15, адміністративний арешт – 1, позбавлення спеціального права -2. Закрито 183 справи, з них 14- звільнення через малозначність правопорушення, 45 – закрито через відсутність події і складу правопорушення, 119 – закінчення строку накладення адміністративного стягнення. Також в 13 випадках призначено конфіскацію предметів і грошей. Накладено було штрафів на суму 1 456 441 грн, сплачено добровільно – 473 671 грн.

В цілому як загальний показник розгляду справ цивільного судочинства і справ про адміністративні правопорушення, так і показник розгляду по вищезазначеним категоріям справ значно покращився в порівнянні з аналогічним періодом 2017 року.

Загальна тривалість розгляду справ у 2018

<i>Справи і матеріали</i>	Кількість закінчених провадженням справ				
	<i>до 3 міс. включно</i>	<i>понад 3 міс. до 1 року включно</i>	<i>понад 1 рік до 2-х років включно</i>	<i>понад 2-х років до 3-х років включно</i>	<i>понад 3 роки</i>
кримінального судочинства	788	33	2	1	
адміністративного судочинства	103	34	1		
цивільного судочинства	762	279	7	2	
про адміністративні правопорушення	844	14			

Загальна тривалість розгляду справ у 2017

<i>Справи і матеріали</i>	Кількість закінчених провадженням справ				
	<i>до 3 міс. включно</i>	<i>понад 3 міс. до 1 року включно</i>	<i>понад 1 рік до 2-х років включно</i>	<i>понад 2-х років до 3-х років включно</i>	<i>понад 3 роки</i>
кримінального судочинства	568	15			
адміністративного судочинства	126	24			
цивільного судочинства	875	112	8		
про адміністративні правопорушення	678	4			

Відсутні дані щодо кількості справ, які були розглянуті понад строки, встановлені

процесуальним законодавством.

Кількість справ, що залишилися нерозглянутими на кінець звітного періоду

В залишку станом на 31.12.2018 знаходиться усього 356 (254- у 2017 році) справ.

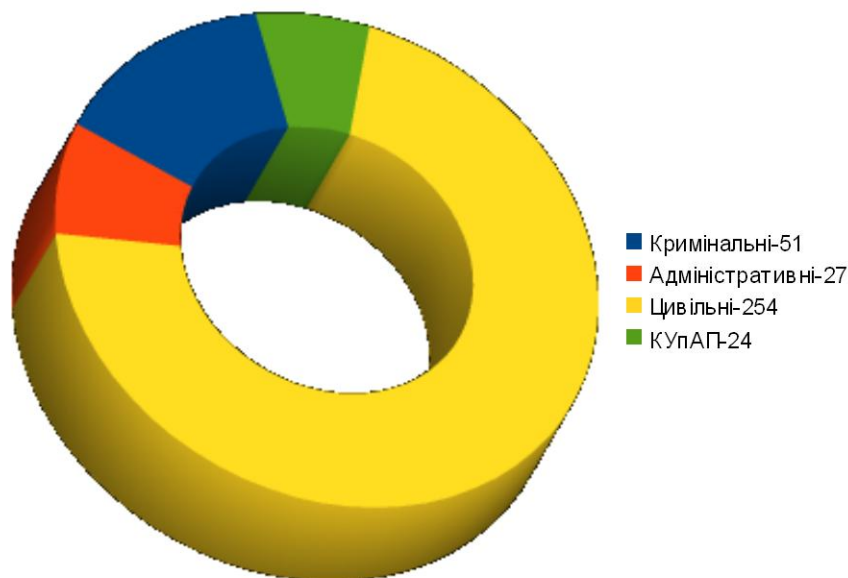
Кримінальне судочинство – всього в залишку 51 справа (39 у 2017 році), з них 38 (35) справ кримінального провадження; 4 клопотання скарг, заяв під час досудового розслідування – 4 (2); справи в порядку виконання судових рішень – 8 (2), кримінальні справи по КПК 1960 р. – 1.

Адміністративне судочинство – 27 справ (13 у 2017 році), з них 3 (1) позовні заяви, у яких ще не прийнято рішення про прийняття до розгляду, 19 (12) справ позовного провадження, 5 справ в порядку виконання рішень.

Цивільне судочинство – 254 справ (178 у 2017 році), з них 19 (9) заяв про видачу/скасування судового наказу; 41 (44) позовних заяв, у яких ще не прийнято рішення про прийняття до розгляду, 155 (107) справ позовного провадження, 0 (2) позовних заяв окремого провадження, у яких ще не прийнято рішення про прийняття до розгляду, 32 (12) справ окремого провадження; 0 (1) заява про перегляд рішень, ухвал суду чи судових наказів у зв'язку з нововиявленими обставинами; 2 (1) скарг на дії або бездіяльність виконавчої служби; 5 (1) клопотань, заяв, подань у порядку виконання судових рішень та рішень інших органів (посадових осіб); 0 (1) доручення судів України/іноземних судів.

Справи про адміністративні правопорушення – 24, з них самі справи – 22, справи у порядку виконання постанов у справах про адміністративні правопорушення – 2. У 2017 році аналогічна ситуація з показниками.

Залишок станом на 31.12.2018



Як вбачається з проведеного аналізу, найбільший залишок у справ цивільного провадження, що є характерним для кожного року.

Зупинено розгляд 3 кримінальних проваджень у зв'язку з розшуком обвинуваченого; 15 справ цивільного провадження:

- зупинення провадження до розгляду іншої справи -1;
- призначення експертизи – 3 справи;
- надання строку для примирення – 8 справ;
- судові доручення про вручення матеріалів справи і допит відповідача – 1;

- витребування додаткових доказів – 1;
- перебування сторони або третьої особи, яка заявляє самостійні вимоги щодо предмета спору, у складі Збройних Сил України або інших утворених відповідно до закону військових формувань, що переведені на воєнний стан або залучені до проведення антитерористичної операції-1.

Причини та строки відкладення розгляду справ

Кримінальне судочинство

Причини відкладення розгляду	Нездійснення доставки до суду обвинуваченого, який тримається під вартою	10
	Неприбуття обвинуваченого	38
	Хвороба обвинуваченого	7
	Неприбуття прокурора	
	Неприбуття захисника	12
	Неприбуття свідків, потерпілих	24
	Неприбуття інших учасників кримінального провадження	2
	Інші підстави	147

Адміністративне судочинство – справи, які знаходяться в залишку на 31.12.2018, не відкладалися протягом 2018 року.

Цивільне судочинство

Справи, у яких відкладено розгляд та не закінчено провадження на кінець звітного періоду (усього):		34
у зв'язку з неявкою	одного з учасників процесу, що беруть участь у справі	3
	через невручення судових повісток	3
	інші підстави	
	прокурора	
	інших учасників процесу	
з них у строк	понад 6 місяців до 1 року	11
	понад 1 рік до 2 років	
	понад 2 роки	1

Кількість заяв про перегляд судових рішень за нововиявленими обставинами, які перебували на розгляді в суді, результати їх розгляду

Дані за 2017 рік – у дужках.

	Всього знаходилося на розгляді	Повернуто	Відмовлено	Залишено без розгляду	Залишено без задоволення	В залишку
Кримінальне судочинство	0 (1)	0(1)	0(0)	0 (0)	0(0)	0(0)
Адміністративне судочинство	0 (2)	0(0)	0(0)	0(1)	0(1)	0(0)
Цивільне судочинство	1(2)	0(0)	0(1)	1(0)	0(0)	0(1)

Кількість клопотань, подань, заяв у порядку виконання судових рішень, які перебували на розгляді в суді, результати їх розгляду

Дані за 2017 рік – у дужках.

	Всього знаходилося на розгляді	Розглянуто	з них задоволено	В залишку
Кримінальне судочинство	65 (74)	57(72)	48(65)	8(2)
Адміністративне судочинство	23(2)	18(2)	10(0)	5(0)
Цивільне судочинство	57(39)	52(38)	31(25)	5(1)
Справи про адміністративне правопорушення	14(12)	12(10)	10(8)	2(2)

Враховуючи проведений аналіз, варто зазначити, що значно зросло надходження справ у 2018 році, в порівнянні з аналогічним періодом 2017 року, також зросли кількісні показники розгляду справ, хоча правосуддя у Волочиському районному суді відправляли лише троє суддів з п'яти, згідно затвердженого штатного розпису суду.

Із матеріалів аналізу вбачається, що, незважаючи на значне навантаження на суддів, яке пов'язане із великим надходженням клопотань, подань, заяв, скарг та інших матеріалів, які надійшли у 2018 році, та неукомплектованістю штату суддів, Волочиський районний суд забезпечував належний рівень здійснення судочинства, приділяючи увагу якості здійснення правосуддя, дотримання строків розгляду та вживав необхідних заходів для забезпечення захисту конституційних прав та свобод людини, прав та інтересів юридичних осіб та держави.

Керівник апарату Волочиського районного суду

Н.Кадобна